

Kastje 7d Door elkaar	Oefenblad 1  ****	Zet de woorden in de goede rij.
--	--	------------------------------------

 = oranje zelfstandig naamwoord	 = groen werkwoord	 = blauw bijvoeglijk naamwoord

dansen, kinderen, stoute, brood, katoenen, land, keek, houten,
uur, plukken, vaar, strenge, schilder, rode, lees, hebben,
Amsterdam, lekkere

Zo is dat ook met woorden, die horen ook bij elkaar
Elke woordsoort zetten we in een eigen kast, we
noemen er een paar





<p>Kastje 7d</p> <p>Door elkaar</p>	<p>Door elkaar!</p> <p>Geef de onderstreepte woorden de goede kleur!</p>	 = oranje  = groen  = blauw
<p>Oefenblad 2</p> <p> ****</p>		

1. De man liep door het grote bos.
2. Moeder bakt een hartige taart.
3. Jan geeft het boek aan zijn jongste zoon.
4. De koe graast in de groene wei.
5. Grootmoeder leest voor uit het sprookjesboek.
6. Wie heeft mijn rode pen van de tafel gepakt?
7. Het kind maakt een foto van de glazen vaas.
8. De televisie staat in de huiskamer.
9. Het paard springt over het houten hek.
10. De kleine bal rolt over het gras.
11. De auto rijdt door de straat.
12. De agent blaast op zijn fluit.

Zo is dat ook met woorden, die horen ook bij elkaar
 Elke woordsoort zetten we in een eigen kast, we
 noemen er een paar

Kastje 7d

Eindtoets

<p>Kastje 7d</p> <p>Door elkaar</p>	 = oranje
<p>Eindtoets</p> <p> ****</p>	 = groen  = blauw

We hebben het in dit kastje gehad over 3 woordsoorten.

Vul in:

a.  =naamwoord

Woorden voor mensen,ofJe kunt er de, of voor zetten.

Voorbeeld: hond, of.....

b.  = woord

Alles wat iemand of iets doet, of heeft

Voorbeeld: loopt, of

c.  =naamwoord

geeft informatie over mensen, of

Voorbeeld: grote,of.....

Kastje 7d	Antwoorden
------------------	-------------------

Kastje 7d Door elkaar	Oefenblad 1  ****	Zet de woorden in de goede rij.
---------------------------------	--	---------------------------------

 = oranje zelfstandig naamwoord	 = groen werkwoord	 = blauw bijvoeglijk naamwoord
kinderen brood land uur schilder Amsterdam	dansen keek plukken vaar lees hebben	stoute katoenen houten streng rode lekkere





dansen, kinderen, stoute, brood, katoenen, land, keek, houten, uur, plukken, vaar, streng, schilder, rode, lees, hebben, Amsterdam, lekkere

Zo is dat ook met woorden, die horen ook bij elkaar
Elke woordsoort zetten we in een eigen kast, we
noemen er een paar

<p>Kastje 7d</p> <p>Door elkaar</p>	<p>Door elkaar!</p> <p>Geef de onderstreepte woorden de goede kleur!</p>	 = oranje  = groen  = blauw
<p>Oefenblad 2</p> <p> ****</p>		

1. De man **liep** door het **grote** bos
2. Moeder **bakt** een hartige **taart**.
3. Jan **geeft** het boek aan zijn **jongste** zoon.
4. De **koe graast** in de **groene** wei.
5. **Grootmoeder leest** voor uit het sprookjesboek.
6. Wie heeft mijn **rode** pen van de tafel **gepakt**?
7. Het kind maakt een **foto** van de **glazen** vaas.
8. De televisie **staat** in de huiskamer.
9. Het paard **springt** over het **houten** hek.
10. De kleine **bal rolt** over het gras.
11. De **auto** rijdt door de **straat**.
12. De agent **blaast** op zijn **fluit**.

Zo is dat ook met woorden, die horen ook bij elkaar
 Elke woordsoort zetten we in een eigen kast, we
 noemen er een paar

<p>Kastje 7d</p> <p>Door elkaar</p>	 = oranje
<p>Eindtoets</p> <p> ****</p>	 = groen  = blauw

We hebben het in dit kastje gehad over 3 woordsoorten. Vul in:

a.  = zelfstandig naamwoord

Woorden voor mensen, dieren of dingen. Je kunt er de, het of een voor zetten.

Voorbeeld: hond, paard, kind, vrouw, bal of vaas

b.  = werkwoord

Alles wat iemand of iets doet, deed of heeft gedaan

Voorbeeld: loopt, liep of heeft gelopen

c.  = bijvoeglijk naamwoord

geeft informatie over mensen, dieren of dingen

Voorbeeld: grote, groene, lieve of glazen