

1. Woorden




de metro




stoppen




het kruispunt



breed



smal



de conducteur



de trein



de vertraging



het perron



overstappen



het vliegtuig



het verkeer



vertrekken



het spoor



reizen

2. Woordenlijst

Schrijf de woorden over en schrijf de woorden in jouw taal.

1. de metro	<i>de metro</i>	地铁
2. stoppen		
3. het kruispunt		
4. breed		
5. smal		
6. de conducteur		
7. de trein		
8. de vertraging		
9. het perron		
10. overstappen		
11. het vliegtuig		
12. het verkeer		
13. vertrekken		
14. het spoor		
15. reizen		

3. Invuloefening

Vul het juiste woord in.

(de metro — stoppen — het kruispunt)

1. De auto's voor het rode licht.
2. Ik ga met naar werk.
3. Bij is het druk.

(breed — De trein — De conducteur)

4. vertrekt om 9 uur.
5. werkt in de trein.
6. De straat is heel

(vertraging — het perron — smal)

7. Ik wacht op
8. De trein heeft
9. De gang is

(overstappen — het vliegtuig — Het verkeer)

10. Ik ga op vakantie met
11. Op welk station moet ik?
12. staat stil.

(vertrekken — spoor — reizen)

13. Wij met de trein.
14. De trein vertrekt van 9.
15. Wij morgen.

4. Vul de goede letter in

Vul de goede letter in. Welk woord staat van boven naar beneden?

	M	E	R	O														
	P	E	R	O	N													
B	R	E	D															
	R	E	Z	E	N													
	C	O	D	U	C	T	E	U	R									

5. Leesopdracht

Lees de tekst:

Fatima en Linda gaan naar Groningen.

Ze wachten op de trein.

Fatima en Linda hebben een tas met lekkere broodjes mee.

Daar komt de trein al aan.

Fatima en Linda stappen snel in.

Ze gaan bij het raam zitten.

Fatima heeft zin in een broodje.

Maar waar is de tas?

Oh, nee! Die staat nog op het perron!

Beantwoord de vragen:

Waar wachten Fatima en Linda op?

.....

Waar heeft Fatima zin in?

.....

Waar staat de tas?

.....