



Opdracht 1 Nieuwe woorden

Lees het woord. Bedek het woord. Schrijf het woord in de zin. Klopt het?



de fietspad

Ik fiets op het _____.



de fietsband

Ik kan niet fietsen. Mijn _____ is lek.



de brommer

Een _____ gaat sneller dan een fiets.



de taxi

Els gaat met een _____ naar haar werk.



de snelweg

Auto's mogen hard rijden op de _____.



de file

Ik sta elke dag een uur in de _____.



Ik reis met het _____ .



Ik koop geen treinkaartje. Ik heb een _____ .



Aan het begin van je reis moet je _____ .



Aan het eind van je reis moet je _____ .



Opdracht 2 Hoe laat vertrekt de bus?

Lees de tekst. Is alles duidelijk?





Maak tweetallen. Persoon A is de vrouw die op het busstation werkt en de busbestuurder. Persoon B is de man die met de bus reist. Speel de tekst na.

A		vrouw die op busstation werkt		B
		man die met de bus reist		

Goedendag, meneer. Kan ik u helpen?		
Weet u misschien welke bus naar de Tulpstraat gaat?		
Ja, bus 12.		
En hoe laat vertrekt bus 12?		
Bus 12 vertrekt om vijf voor half drie.		

Maar het is nu half drie.		
Oh ja, u hebt de bus net gemist.		
Hoe laat vertrekt de volgende bus?		

Om vijf voor drie.		
Vijf voor drie? Dan moet ik bijna een half uur wachten!		
Ja, het spijt me. Hebt u nog meer vragen?		
Nee, bedankt.		
Graag gedaan.		

A		busbestuurder		B
man die met de bus reist				

		
Goedemiddag!		
Goedemiddag. Kan ik instappen?		
Ja, kom binnen!		
Ik reis niet zo vaak met het openbaar vervoer, wat moet ik doen met de OV-chipkaart?		

		
O, dat is makkelijk. U moet inchecken: u moet de OV-chipkaart tegen de kaartlezer houden. Dan hoort u een geluid en er staat <i>Goede reis!</i>		
Ah, ik hoor een geluid en er staat <i>Goede reis!</i> Dank u wel!		
Graag gedaan, goede reis!		












		
Bestuurder! Ik wil uitstappen. Wat moet ik nu doen met mijn OV-chipkaart.		
Nu moet u uitchecken: u moet de OV-chipkaart tegen de kaartlezer houden. U hoort een geluid en er staat <i>Tot ziens</i> .		

		
Oh ja, ik zie het. Dat is makkelijk! Dank u wel en tot ziens!		
Tot ziens!		



Opdracht 3 De tijd

Hoe laat is het? Oefen de tijden. Lees de zinnen.

	Het is twee uur.		Het is half drie.
	Het is vijf over twee.		Het is vijf over half drie.
	Het is tien over twee.		Het is vijf over half drie.
	Het is kwart over twee.		Het is kwart voor drie.
	Het is tien voor half drie.		Het is tien voor drie.
	Het is vijf voor half drie.		Het is vijf voor drie.



Opdracht 4 Hoe laat is het?

Verbind de zin met de goede klok.



Het is twee uur.



Het is half drie.



Het is tien voor drie.




Het is tien over vijf.



Het is tien voor half negen.











Het is kwart voor drie.













Opdracht 5 Spreekoefening

Maak tweetallen. Persoon A krijgt kaart A1, persoon B krijgt kaart B1. Doe wat op je kaart staat.

<p>KAART A1</p> <p>Vraag aan B: <i>Hoe laat is het?</i> Luister naar B. Teken de wijzers in de klok.</p>	1	2	3	4
				
<p>KAART B1</p> <p>Luister naar A. Zeg hoe laat het is. Bijvoorbeeld: <i>Het is kwart voor negen.</i></p>	1	2	3	4
				



Zijn jullie klaar? Klopt het? Doe dan kaart A2 en B2.
Persoon A krijgt nu kaart A2 en persoon B kaart B2. Persoon B begint.

<p>KAART A2</p> <p>Luister naar B. Zeg hoe laat het is. Bijvoorbeeld: <i>Het is kwart over twee.</i></p>	1	2	3	4
				
<p>KAART B2</p> <p>Vraag aan A: <i>Hoe laat is het?</i> Luister naar A. Teken de wijzers in de klok.</p>	1	2	3	4
				





Opdracht 6 Nieuwe woorden

Lees het woord en de eerste zin. Schrijf het woord in de tweede zin.



bijna

We moeten **bijna** weg.

Het kost €1,99. Dat is _____ €2,00.

Hoe laat

Hoe laat is het? Het is kwart over twee.

_____ vertrekt de trein naar Gouda?

het geluid

Houd de OV-chipkaart tegen de kaartlezer. Dan hoor je een **geluid**.

Kun je het _____ van de radio iets zachter zetten?

volgende

De **volgende** bus vertrekt om tien over vier.

Ga je _____ week mee naar de film?

vaak

Bus 8 gaat heel **vaak**. Hij gaat elke vijf minuten.

Ik ga _____ zwemmen. Ik zwem drie keer per week.



Opdracht 7 Kies het goede woord

Lees de zin. Schrijf het goede woord in de zin. Kies uit deze woorden:

bijna

Hoe laat

volgende

vaak

_____ vertrekt de trein naar Amsterdam?

De trein vertrekt om elf uur. Dat is het _____. Het is nu vijf voor elf.

Maar de trein gaat heel _____. Hij gaat elke tien minuten.

Dan neem ik de _____ trein. Ik wil niet rennen.



Opdracht 8 Ik reis met de ...

Lees de tekst.



Pieter (16), VMBO

Hoe ga jij naar school?

Ik ga met de brommer, want van fietsen word ik moe!



Marja (38), docent

Hoe ga jij naar je werk?

Ik reis met de trein. Ik ga niet met de auto, want op de snelweg staat altijd een file.



Bart (50), hovenier

Hoe ga jij naar je werk?

Ik ga met de auto, want de trein is altijd laat.



Freek (42), zanger

Hoe ga jij naar je werk?

Ik ga met de taxi. Mijn fietsband is lek, want er ligt glas op het fietspad.



Opdracht 9 Hoe reis jij?

Hoe ga jij naar je werk of naar school? En waarom?
Schrijf op. Gebruik het woord *want*.

Hoe ga jij naar je werk of naar school?



Opdracht 10 Nieuwe werkwoorden

Lees het werkwoord en de eerste zin.



Schrijf het werkwoord in de tweede zin. Let op de vorm van het werkwoord!

vertrekken

Hoe laat **vertrekt** bus 7?

De trein naar Rotterdam _____ om tien over drie van spoor 5.

moeten

Ik **moet** om 9.00 uur op mijn werk zijn.

De trein is laat. Ik _____ een half uur wachten.

vragen

Leo en Marjan **vragen** waar de bibliotheek is.

Mark _____ hoe laat de bus vertrekt.

reizen

Marja **reist** met de trein naar haar werk.

Duizenden mensen _____ elke dag met de trein.

missen

Marja **mist** de trein. Ze wacht op de volgende trein.

We moeten rennen. We _____ bijna de trein.

Verder oefenen met Taalklas.nl Plus?



Werkboek

In het werkboek staan teksten, vragen en opdrachten over de twaalf thema's.



App

Op de app staan spelletjes om woorden te leren en te oefenen.

Ga naar www.oefenen.nl voor meer informatie over het werkboek en de app!