

Taalklas.nl

Werkblad *Taalklas.nl 2*

Hoofdstuk 8 Waar is de supermarkt?



8 Waar is de supermarkt?

Maya is op haar werk.

Ze schenkt koffie in voor mevrouw Spijker.

Mevrouw Spijker heeft pijn in haar keel.

Maya gaat drop voor haar kopen.

Maya gaat naar de supermarkt.



Televisie

Opdracht 1

Kijk naar de televisieles van aflevering 8.

In de televisieles zitten twee filmpjes.

De filmpjes gaan over Maya.

Kijk en luister goed naar de twee filmpjes.

Opdracht 2

Geef antwoord op de vragen.

(Praten of schrijven)

a Ga jij wel eens naar de supermarkt?

b Zo ja, kun je dan alles vinden?



- c Als je iets niet kan vinden, wat doe je dan?

W Woorden

Pak de woordenlijst van aflevering 8.

Wat betekenen de woorden in jouw taal? Schrijf dat achter het woord.



Internet

Opdracht 1

Ga op internet naar *Taalklas.nl 2* op *Oefenen.nl*.

Kijk naar de video van aflevering 8.

Kijk naar filmpje 1.

Maak de vragen bij filmpje 1.

- a Waar wil Maya heen?

- b Wat zoekt Maya in de supermarkt?

- c Waar heeft mevrouw Spijker last van?



d Wat gaat Maya voor mevrouw Spijker kopen?

e Waar staat de tomatenpuree?

Opdracht 2

Kijk naar filmpje 2 van aflevering 8. Maak de vragen bij filmpje 2.

a Maya kan de tomatenpuree niet bij de soepen vinden. Een medewerker van de supermarkt wijst haar de weg. Waar staat het wel? Bij welke afdeling?

b Welk pad wijst hij haar? En welke kant van dat pad?

c Wie kookt vanavond bij Maya thuis?

d De tomatenpuree is op. Hoe moet Martijn nu de tomatenpuree maken?



Opdracht 3

Woorden en zinnen oefenen op internet.

Nu ga je de woorden en zinnen oefenen op internet.

Maak de oefeningen van *Taalklas.nl* 2 van hoofdstuk 8.

**Hoe ging het?**

a Ging het oefenen op internet goed?

b Wat vond je gemakkelijk?

c Wat vond je moeilijk?

d Wat wil je nog een keer oefenen?





Lezen

Je leert een boodschappenlijstje lezen.

Op een boodschappenlijstje schrijf je wat je wil kopen.

Je leert ook de folder van de supermarkt lezen.

In de folder van de supermarkt staat wat in de aanbieding is.

Je leert een plattegrond van een winkelcentrum lezen.

Een plattegrond is een schema.

Je kunt zien waar de winkels zijn.

Opdracht 1



Goed of fout?

Zet een rondje om **goed** of **fout**.

voorbeeld: Sanne koopt 1 blikje tomatenpuree.

a Sanne koopt drop in de supermarkt.

b Sanne koopt 1 pond paprika's.

c Sanne koopt een pond vlees.

d Sanne koopt zeven boodschappen.

e Sanne koopt 2 broden.

goed fout

goed fout

goed fout

goed fout

goed fout

goed fout



Opdracht 2

<p>RECLAME: Rosbief per kilo 8,99</p> <p>8.99</p> 	<p>Tomaten per kilo</p> <p>2.50</p> 	<p>Thee doos, 400 gram</p> <p>1.08</p> 	
<p>fijn of grof volkoren</p> <p>78</p> 	<p>DOUWE EGBERTS</p> <p>Koffie pak, 500gram</p> <p>1.64</p> 	<p>HELVI</p> <p>Pandan Rijst</p> <p>64</p> <p>Rijst pak, 400gram</p> 	<p>Maatjes Haring</p> <p>99</p> 

Edah

Wat is goed? Kruis het **goede** antwoord aan.

a

- Een kilo tomaten kost €2,50.
- Een pond tomaten kost €2,50.
- Een kilo vlees kost €2,50.

b

- Een doos thee.
- Een kilo thee.
- Een pond thee.

c

- De rijst kost €0,99.
- De haring kost €0,99.
- Het brood kost €0,99.



d

- De melk zit in een pak.
- Het vlees zit in een pak.
- Het brood zit in een pak.

e

- Een kilo rijst kost €0,64.
- Een reep rijst kost €0,64.
- Een pak rijst kost €0,64.

Opdracht 3

Zet de goede letter bij de goede naam.

Waar is

- | | | | |
|---|---------------------|---|----------------------|
| a | de bank ING? | c | een pinautomaat? |
| b | de supermarkt Edah? | d | de drogist Kruidvat? |



**Hoe ging het?**


In deze les heb je geleerd hoe je een boodschappenlijstje, een folder van de supermarkt en een plattegrond moet lezen.

1 a Ging dat allemaal goed?

b Wat ging niet goed?

2 Wat wil je nog een keer oefenen?













 Schrijven

Je leert een folder van een supermarkt begrijpen.

Je oefent ook nog een keer met de plattegrond van een winkelcentrum.

Je leert je gegevens invullen op een bon.

Opdracht 1

RECLAME: Rosbief per kilo 8,99 8.99		Tomaten per kilo 2.50		Thee doos, 400 gram 1.08	
Melk pak, 1 liter 1.04		Chocolade per reep 1.75			
fijn of grof volkoren 78		Douwe Egberts Koffie pak, 500gram 1.64		Pandan Rijst Rijst pak, 400gram 64	
		Maatjes Haring 99			

Maak de vragen.

- a Hoe duur is een kilo tomaten? _____
- b Hoe duur is het brood? _____
- c Hoe duur is de rijst? _____
- d Hoe duur is de vis? _____
- e Hoe duur is het vlees? _____
- f Hoe duur is een pak melk? _____



Opdracht 2

RECLAME:
Rosbief
per kilo 8,99
8.99

Tomaten
per kilo
2.50

Thee
doos, 400 gram
1.08

Melk
pak, 1 liter
1.04

Chocolade
per reep
1.75

fijn of grof
volkoren **78**

Koffie
pak, 500gram
1.64

Pandan
Rijst **64**
Rijst
pak, 400gram

Maatjes Haring
99

Edah

Schrijf het goede woord op de goede plek.

doos

gram

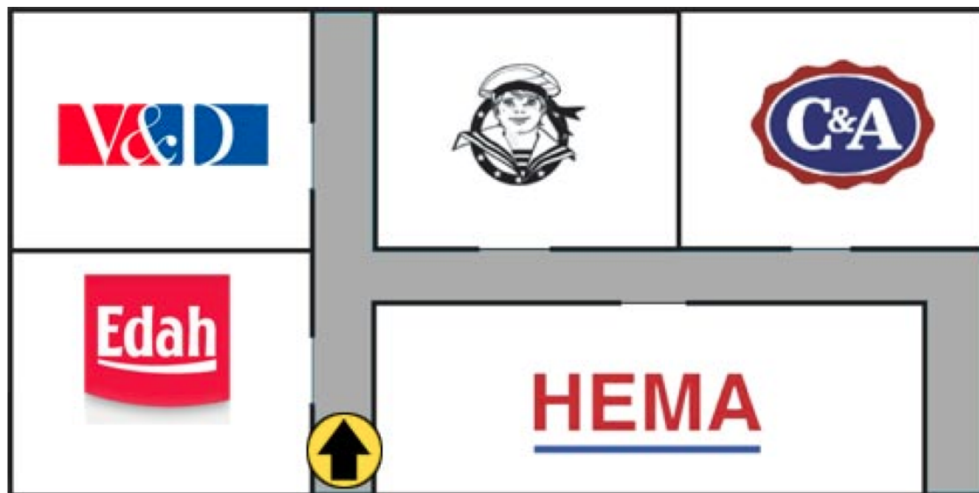
tomaten

volkoren

- a €2,50 per kilo kosten de _____
- b Een pak rijst van €0,64 weegt 400 _____
- c De thee zit in een _____
- d Het brood is fijn of grof _____



Opdracht 3



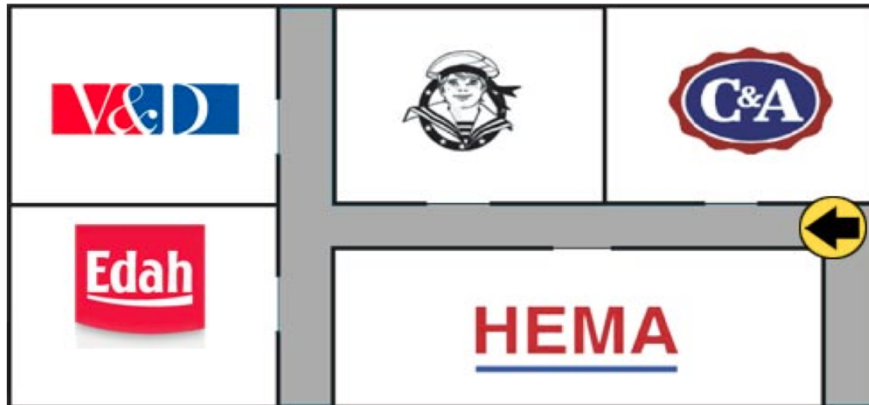
Schrijf het goede woord op de goede plek.

Hema Edah C&A

- a U bent bij de pijl. Links zie u de _____
- b U bent bij de pijl. Rechts is de _____
- c Tegenover de Hema is de Zeeman en de _____



Opdracht 4



Schrijf het goede woord op de goede plek.

Hema V&D C&A

- a U bent bij de pijl. Links zie u de _____.
- b U bent bij de pijl. Rechts ziet u de _____.
- c U loopt rechtdoor en gaat dan rechtsaf. Nu bent u bij de _____.

Opdracht 5

Kruidvat

voornaam: *Sanne*

achternaam: _____

telefoon: *013-2345678*

straat: _____

huisnummer: *12*

postcode: _____

woonplaats: *Tilburg*

Lever deze bon in bij de kassa

Schrijf het goede woord op de goede plek op de bon.

- a Van Hout b 4231 AB c Kerkstraat



Opdracht 6

1 pak koffie	1,78
1 kilo Tomaten	2,50
1 vlees	3,00
1 melk 1 liter	0.89
3 brood	2,50
1 Vis	3.55
 Totaal:	 13,37

Schrijf het goede bedrag op de goede plek.

€2,50	€1,78	€3,00
€0,89	€2,50	€3,55

- a Het vlees kost _____
- b De vis kost _____
- c De koffie kost _____
- d De melk kost _____
- e De tomaten kosten _____
- f Het brood kost _____



**Hoe ging het?**

In deze les heb je geleerd hoe je een folder van de supermarkt kunt begrijpen.
Ook leerde je hoe een plattegrond van een winkelcentrum werkt.
En je leerde je *gegevens* in te vullen op een bon.

1 a Ging dat allemaal goed?

b Wat ging niet goed?

2 Wat wil je nog een keer oefenen?

**En nu jij!**

Ga naar je supermarkt.

Maak de vragen.

- a Hoeveel kost een pak rijst? _____
- b Hoeveel kost een pak melk? _____
- c Hoeveel kost een reep chocola? _____
- d Wat zit er tegenover je supermarkt? _____
- e Wat zit er naast je supermarkt? _____



Toets

Praten


Praat met je docent.

Je docent is de man of vrouw in de supermarkt.

Jij zoekt de suiker.

Wat zeg je dan?

Lezen



Product	Price
RECLAME: Rosbief per kilo 8,99	8.99
Tomaten per kilo	2.50
Thee doos, 400 gram	1.08
Chocolade pak, 1 liter per reep	1.75
Melk pak, 1 liter	1.04
fijn of grof volkoren	78
Koffie pak, 500gram	1.64
Pandan Rijst	64
Rijst pak, 400gram	64
Maatjes Haring	99

Wat is goed? Kruis het **goede** antwoord aan.

a

- De koffie is in de reclame.
- Het vlees is in de reclame.
- De chocolade is in de reclame.



b

- Een reep chocola.
- Een doos chocola.
- Een blikje chocola.

c

- Een kilo tomaten.
- Een kilo brood.
- Een kilo melk.

d

- Een brood kost €1,78.
- Een brood kost €2,78.
- Een brood kost €0,78.

e

- Een reep chocola is duurder dan een kilo rosbief.
- Een reep chocola is duurder dan een pak melk.
- Een reep chocola is duurder dan een pak koffie.



 Schrijven



Product	Price
RECLAME: Rosbief per kilo 8,99	8.99
Tomaten per kilo	2.50
Thee doos, 400 gram	1.08
Melk pak, 1 liter	1.04
Chocolade per reep	1.75
fijn of grof volkoren	78
Koffie pak, 500gram	1.64
Pandari Rijst	64
Rijst pak, 400gram	99
Maatjes Haring	99

Schrijf het goede woord op de goede plek.

Let op! Er staan foute woorden tussen.

reep	melk	gram
kilo	doos	pak
koffie	liter	rijst

- a De rosbeef kost €8,99 per _____
- b De chocolade kost €1,75 per _____
- c Een pak van een liter kost €1,04. Dat is de _____
- d €1,64 voor een pak van 500 gram. Dat is de _____

