



Opdracht 1 Nieuwe woorden

Lees het woord. Bedek het woord. Schrijf het woord in de zin. Klopt het?



de **duim**

Niels zuigt op zijn _____.



de **spen**

In haar mond heeft Sara een _____.



de **pop**

Sara kan niet slapen zonder haar _____.



het **potje**

Kleine kinderen plassen op een _____.



de **box**

De baby slaapt in de _____.



de **kinderopvang**

Niels speelt met andere kinderen bij de _____.





het **ontbijt**

Ik eet elke ochtend een _____.



de **lunch**

Om één uur eet ik mijn _____.



het **avondeten**

Het is avond. Tijd voor het _____.







Opdracht 2 In het consultatiebureau

Lees de tekst. Is alles duidelijk?

Maak tweetallen. Persoon A is Hilde. Persoon B is de vrouw van het consultatiebureau. Speel de tekst na.

A	 Hilde, moeder van Niels	 B
	vrouw van consultatiebureau	

  	Dag mevrouw. Bent u Hilde? Ja, dat klopt. Goedemiddag. En daar hebben we Niels. Wat is Niels' leeftijd? Niels is twee jaar.
---	---

  	Juist ja, twee jaar. En hoe gaat het met Niels? Slaapt hij goed? Ja, hij slaapt elke middag wel twee uur. Hij is altijd zó moe. Ik maak mij zorgen.
--	--

  	Nee, maak je maar geen zorgen. Het is normaal dat Niels moe is. Hij ziet en leert de hele dag zó veel. Oh, gelukkig, dus jij vindt het normaal.
---	--

  	Jazeker. Maar Niels moet wel elke middag op dezelfde tijd slapen. Bijvoorbeeld altijd om half twee. Kleine kinderen willen graag herhalen. Ze vinden het fijn als alles precies hetzelfde gaat. Niels wordt niet zo moe als hij weet hoe de dag gaat.
--	--





Dus hij moet elke dag op dezelfde tijd slapen.



En elke dag op dezelfde tijd ontbijten, lunchen en avondeten.



O, Niels moet op vaste tijden eten en slapen?

Ja, dat is heel goed voor hem. Niels vindt het ook fijn als je hem elke dag op dezelfde tijd voorleest.

Dus een programma voor de dag.

Precies. Een programma voor de dag.



Dank je wel. Tot ziens.

Tot ziens.





Opdracht 3 Spreekoefening

Maak tweetallen. Persoon A krijgt kaart A1, persoon B krijgt kaart B1. Doe wat op je kaart staat.

KAART A1	KAART B1
Je gaat naar het consultatiebureau. Je hebt een dochter van 3, Marie. Marie eet heel slecht. Je maakt je zorgen.	Je werkt op het consultatiebureau. Luister naar A. Geef tips.

Nu krijgt persoon A kaart A2 en persoon B kaart B2. Doe wat op je kaart staat.

KAART A2	KAART B2
Je werkt op het consultatiebureau. Luister naar B. Geef tips.	Je gaat naar het consultatiebureau. Je hebt een zoon van 3, Daan. Daan vindt de kinderopvang niet leuk. Hij huilt de hele dag. Je maakt je zorgen.





Opdracht 4 Een programma voor de dag

Lees de zinnen en kijk naar de afbeeldingen. Schrijf de ontbrekende woorden op.



Niels wordt om zeven uur wakker. Hij eet zijn _____.



Zijn moeder brengt hem naar de _____.



Hij speelt met een _____.



Het is één uur. Tijd voor de _____. Niels eet een boterham met jam.



Niels moet plassen. Hij plast op een _____.



Dan gaat hij slapen. Hij slaapt in de _____.



Hij zuigt op zijn _____.



Niels is weer wakker. Hij speelt met Sara. Ze heeft een _____ in haar mond.



Daar is Hilde. Niels gaat naar huis. Het is tijd voor het _____. Ze eten macaroni. Dat ruikt lekker!



Het is kwart over zeven. Niels gaat slapen. Welterusten!





Opdracht 5 Nieuwe woorden

Lees het woord en de eerste zin. Schrijf het woord in de tweede zin.

hetzelfde

Niels vindt het fijn als elke dag **hetzelfde** gaat.

Wij wonen in _____ huis.

normaal

Het is **normaal** dat Niels moe is.

Regen in oktober is _____.

herhalen

Kleine kinderen willen graag **herhalen**.

Sorry, wat zei je? Kun je het _____?

**zich
zorgen
maken**

Niels is zó moe. Ik **maak mij zorgen**.

Fred en Hilde _____
Hun zoon is ziek.



Opdracht 6 Kies het goede woord

Lees de zin. Schrijf het goede woord in de zin. Kies uit deze woorden:

hetzelfde

normaal

herhalen

**maken
zich
zorgen**

De van poes Tim en Roos is al vier dagen weg. Ze _____.

Wij zijn een tweeling. We zien er _____ uit.

Dat een kind van 10 naar school gaat, is _____.

Als je de woorden wilt onthouden, moet je ze vaak _____.





Opdracht 7 Nieuwe woorden

Lees het woord. Bedek het woord. Schrijf het woord in de zin. Klopt het?



Sem is een _____. Hij moet huilen.



Sara is een _____. Ze speelt in de kinderopvang.



Lieke is een _____. Ze gaat voor het eerst naar school.



Joke is een _____. Ze kan al goed lezen en schrijven.



Dina is een _____. Ze wil niet naar bed.



Marga is een _____. Ze werkt in een winkel.





Opdracht 8 Kinderen worden groot...

Schrijf het goede woord onder de foto. Lees de tekst.



Schrijf een kort verhaaltje over de **kleuter**. Wat kan een kleuter? Wat vindt een kleuter leuk? Doe hetzelfde voor het **schoolkind** en de **volwassene**.



0 – 1½ jaar

de _____

Een baby kan nog niet zoveel. Hij kan liggen, slapen, huilen en drinken. En groeien! Een baby wordt snel groter. Hij leert zitten en kruipen. Dan mag hij in de box. Als de baby huilt, krijgt hij een speen in zijn mond.



1½ – 4 jaar

de _____

Een peuter wil graag alles zelf doen. Zelf eten, zelf haar jasje aandoen. Ze kan het nog niet zo goed. Mama helpt met wassen en aankleden. Haar speen is weg. Nu doet ze haar duim in haar mond.



4 – 6 jaar

de _____



6 – 12 jaar

het _____



12 – 18 jaar

de _____

Een puber is een groot kind. Ze wil graag alles zelf doen. Zelf weten hoe laat ze gaat slapen. Zelf weten wie ze opbelt. Zelf uitgaan met vrienden en vriendinnen. Maar ze moet luisteren naar haar vader en moeder. Ze is nog niet volwassen.



18 en ouder

de _____





Taalklas.nl Plus

Werkblad thema 3: De dag van Sara



Opdracht 9 *Hij of ze?*

Vul in: **hij** of **ze**.



Dit is Niels. **Hij** gaat elke dag naar de kinderopvang.



Dit is Sara. **Ze** gaat ook naar de kinderopvang.




Dit is Sem. _____ is een baby.



Dit is Eline. _____ heeft drie kinderen.



Dit is Leo. _____ is de opa van Bart.



Dit is Bart. _____ is de kleinzoon van Leo.





Opdracht 10 Zinnen met *hij* of *ze*.
Schrijf zinnen. Begin met **hij** of **ze**.



Dit is Dina. ***Ze heeft veel vrienden.*** _____



Dit is Hans. ***Hij is de man van Els.*** _____



Dit is Lieke. _____



Dit is Mark. _____



Dit is Pieter. _____



Dit is Joke. _____





Opdracht 11 Zinnen

Schrijf de zinnen in de goede volgorde.

Hint: het werkwoord staat altijd op de tweede plek!

een zin – Lieke – schrijft

Lieke schrijft een zin.

plast – in het potje – Niels

op de vloer – Sem – kruipt

Joke – haar gezicht – wast

