



<b>Kastje 14</b>	<b>bijvoeglijk naamwoord</b>  Lees onderstaande verhaaltjes.	
<b>Oefenblad 1</b>  **** / *****		

1. Ik loop over straat. Er komt een auto aanrijden. Ik hoor het geluid van de remmen. Er springen 3 mannen uit. Zij hebben wapens en dragen een kous over hun hoofd. Dit gaat niet goed aflopen!

2. Ik loop over een stille straat. Er komt een grote, zwarte auto aanrijden. Ik hoor het gierende geluid van de remmen. Er springen 3 enge, gespierde mannen uit. Zij hebben gevaarlijke wapens en dragen een zwarte kous over hun hoofd. Dit gaat niet goed aflopen!

**Wat is het verschil tussen verhaal 1 en 2?**



Kun je de woorden in verhaal 2 **blauw** maken die belangrijk zijn voor de sfeer?

**de woorden waar ik nu over zing  
vertellen iets over mens, dier of ding**

<b>Kastje 14</b>	Verzin zelf een bijvoeglijk naamwoorden		
<b>Oefenblad 2</b>  **** / *****			

- |                 |                    |
|-----------------|--------------------|
| 1. de man       | de <b>oude</b> man |
| 2. een tafel    | een ..... tafel    |
| 3. de liefde    | de ..... liefde    |
| 4. een bloem    | een ..... bloem    |
| 5. de vaas      | de ..... vaas      |
| 6. het kind     | het ..... kind     |
| 7. de fles      | de ..... fles      |
| 8. de lucht     | de ..... lucht     |
| 9. een poes     | een ..... poes     |
| 10. de biefstuk | de ..... biefstuk  |

**de woorden waar ik nu over zing  
 vertellen iets over mens, dier of ding**

<b>Kastje 14</b>	<b>de-woorden</b>	
<b>Oefenblad 3</b>  **** / *****	Vul in.	

kast / blauw

**de** blauwe kast

**een** blauwe kast

man / klein

**de** kleine man

**een** .....

tafel / zwart

**de**.....

**een**.....

hond / bruin

.....

.....

lamp / helder

.....

.....

man / vrolijk

.....



.....

les / kort

.....

.....

**normaal zet je achter zo'n woord een e**  
**koude koffie of hete thee**

<b>Kastje 14</b>	<b>het-woorden</b>	
<b>Oefenblad 4</b>  **** / *****	Vul in.	

land / rijk                    **het** rijke land                    **een** rijk land

boek / mooi                    **het** mooie boek                    **een** .....

bord / zwart                    **het** .....                    **een** .....



water / helder                    .....                    .....

leven / lang                    .....                    .....

meisje / klein                    .....                    .....

woord / kort                    .....                    .....

**maar je schrijft die e niet, als je 'm niet hoort  
een groot paard of een lang koord**

<b>Kastje 14</b>	de- en het- woorden  Vul in.	
<b>Oefenblad 5</b>  **** / *****		

de schoen / oud	de oude schoen	een oude schoen
het land / klein	het kleine land	een klein land
de pen / blauw	de ..... pen	een ..... pen
het hert / bruin	het .....	een .....
de film / spannend	de .....	een .....
het kind / stout	het .....	een .....
de boom / groen	de .....	een .....
de muis / bang	de .....	een .....
het spook / eng	het .....	een .....

<b>Kastje 14</b>	<b>de- en het-</b> woorden	
<b>Oefenblad 6</b>  **** / *****	Maak het goede woord blauw.	nodig: <b>blauw</b> <b>kleurpotlood</b>

1. De man droeg oud/oude schoenen en een te groot/grote jas.
2. In een ver/verre land woonde eens een gevaarlijk/gevaarlijke heks.
3. Een bruin/bruine hert verscheen tussen de kronkelig/kronkelige bomen.
4. Het stout/stoute kind kreeg een flink/flinke straf.
5. Een lekker/lekkere kopje koffie doet een mens goed.
6. Voor mijn verjaardag vraag ik een lief/lieve pop en een rood/rode bal.
7. Een lang/lange verhaal moet wel spannend zijn.
8. Voor een goed/goede tomatensoep heb je veel rijp/rijpe tomaten nodig.
9. De man gaf een duidelijk/duidelijke signaal en de jacht kon beginnen.

<b>Kastje 14</b>	bijvoeglijk naamwoord	 <b>+ en</b>
<b>Oefenblad 7</b>  **** / *****		

Zet de volgende woorden op de juiste plaats: rieten, wollen, glazen, kartonnen.

- |                  |                  |
|------------------|------------------|
| 1. de ..... trui | 2. de ..... ruit |
| 3. de ..... mand | 4. De ..... doos |

Vul in:

de schoen / leer	<b>de</b> leren schoen	<b>een</b> leren schoen
het hek / hout	<b>het</b> houten hek	<b>een</b> houten hek
de pijp / lood	.....	.....
de poort / ijzer	.....	.....
het horloge / zilver	.....	.....
de muts / papier	.....	.....
de jas / katoen	.....	.....

**is er sprake van een natuurlijk materiaal  
zoals hout of glas, katoen of staal  
wordt e n achter het woord gezet  
een glazen schaal of katoenen net**

<b>Kastje 14</b>	Een natuurlijk materiaal in de zin.	 + en
<b>Oefenblad 8</b>  **** / *****		

1. De man droeg ..... schoenen (leer) en een ..... jas (wol).
2. Hij zat aan de ..... tafel (hout) met daarop een ..... vaas (glas).
3. De poort van het ..... hek (staal) stond ver open.
4. De ..... blouse (katoen) had ..... knoopjes (been).
5. Het liefst kook ik in ..... pannen (koper).
6. De ..... voetbal (leer) vloog door de ..... pui (glas).
7. Aan de ..... muur (steen) hing een ..... lamp (ijzer).
8. Zet die ..... mappen (karton) maar op de kast.

**wordt e, n achter het woord gezet  
een glazen schaal of katoenen net**



<b>Kastje 14</b>	het bijvoeglijk naamwoord	
<b>Oefenblad 9</b>  **** / *****		

Vertel drie dingen over jezelf?

Ik heb ..... , ..... haar.

Ik heb ..... ogen.

Ik ben een ..... persoon.

Hoe ziet je kleding eruit? Vul in:

Ik draag een ..... trui / blouse /T-shirt.

Ik draag een ..... broek / rok.

Ik draag ..... schoenen /laarzen.

**de woorden waar ik nu over zing  
vertellen iets over mens, dier of ding**

<b>Kastje 14</b>	Gemaakt van een voltooid deelwoord.	
<b>Oefenblad 10</b>  **** / *****		

Wat hoort bij elkaar?

de trui	gekweekte
het haar	gekookte
de rozen	gelezen
de fiets	gebreide
het boek	gekamde
het ei	gerepareerde

Kun je van dit werkwoord een bijvoeglijk naamwoord maken?

Vul in:

braden	de gebraden kip
typen	de ..... brief
haken	het ..... kussen
lopen	de ..... afstand
snijden	de ..... koek

**komt 't woord van een voltooid deelwoord af  
het gekamde haar of een gebroken staf**