

<b>Kastje 7b</b>	Wat is een werkwoord?	 <b>werkwoord</b>	Nodig: <b>Groen kleur- potlood</b>
<b>Oefenblad 1</b>  ****			

Wat kun je doen? Kleur deze woorden groen.

Ik kan .....**fietsen**, koken, banken, groene, tekenen, het, lachen, kijken, plant, beeld, knippen, luisteren, gaan, punt, horen

Jan zit op de bank met een kop koffie en kijkt tv. Wat gebeurt er allemaal?



Hij..... en hij ..... en hij ..... Zijn hart ..... Zijn bloed .....

Wat doe je graag?

bv.: borduren; ..... / ...../ .....

...../ ..... / ..... / .....

**Een werkwoord geeft een actie aan  
Zoals fietsen, kammen zingen of gaan**

<b>Kastje 7b</b>	Een werkwoord verandert als de tijd verandert.	 <b>werkwoord</b>
<b>Oefenblad 2</b>  ****		

### het verleden (vroeger)

Gisteren maakte ik een taart. Ik pakte meel en boter en maakte hiervan deeg. Dat deed ik in een vorm en zette het in de oven. Ik draaide de oven op stand 200 graden en wachtte een uur tot hij klaar was.



### het heden (nu). Vul in:

Ik ..... vandaag een taart. Ik ..... meel en boter en ..... hiervan deeg. Dat ..... ik in een vorm en ..... het in de oven. Ik ..... de oven op stand 200 graden en ..... een 1 uur tot hij klaar is.

### Vul in:

ik ga	vandaag	ik .....	gisteren
hij leest	vandaag	hij .....	gisteren
wij koken	vandaag	wij .....	gisteren

**werkwoorden gedragen zich heel ongewoon  
ze veranderen door de tijd en door de persoon**

<b>Kastje 7b</b>	Een werkwoord verandert als de persoon verandert.	 <b>werkwoord</b>
<b>Oefenblad 3</b>  <span style="margin-left: 100px;">****</span>		

**ik-vorm.** Lees het verhaaltje

Ik maak vandaag een taart. Ik pak meel en boter en maak hiervan deeg. Dat doe ik in een vorm en zet het in de oven. Ik draai de oven op stand 200 graden en wacht een 1 uur tot hij klaar is.

**hij-vorm.** Vul in:

Hij ..... vandaag een taart. Hij ..... meel en boter en ..... hiervan deeg. Dat ..... hij in een vorm en ..... het in de oven. Hij ..... de oven op stand 200 graden en ..... een 1 uur tot hij klaar is.

**Vul in:**

ik ga	hij .....	wij .....
ik lees	hij .....	wij .....
ik kook	hij .....	wij .....

**werkwoorden gedragen zich heel ongewoon  
ze veranderen door de tijd en door de persoon**

<b>Kastje 7b</b>	Wat is een werkwoord?		Nodig: <b>groen</b> <b>kleurpotlood</b>
<b>Oefenblad 4</b>  ****	Kleur dit groen.	<b>werkwoord</b>	

1. De man **liep** door het bos.
2. Moeder bakt een taart.
3. Jan geeft het boek aan zijn zoon.
4. De koe graast in de wei.
5. Grootmoeder leest voor uit het sprookjesboek.
6. Wie pakt de pen van de tafel?
7. Het kind maakt een tekening van de vaas.
8. De televisie staat in de huiskamer.
9. Het paard springt over het hek.
10. De bal rolt over het gras.
11. De auto rijdt door de straat.
12. De agent blaast op zijn fluit.

**Een werkwoord geeft een actie aan**  
**Zoals fietsen, kammen, zingen of slaan**

<b>Kastje 7b</b>	Wat is een werkwoord?		Nodig: <b>groen kleurpotlood</b>
<b>Oefenblad 5</b>  ****	Kleur dit groen.	<b>werkwoord</b>	

## De lente

Ik **ben** altijd weer blij als de lente begint. Ik sta op als de zon in mijn kamer schijnt. De vogels fluiten in de groene bomen. Ik loop naar de badkamer. Daar pak ik een schone handdoek van witte katoen en duik onder de douche. Fris kom ik dan beneden en dek tafel.

Wanneer we allemaal klaar zijn met eten, ruimen we samen de tafel af en ik leg het geblokte kleed in de keukenla.

Ik pak mijn hippe zwarte tas, geef een dikke kus aan ieder en gooi de zware houten voordeur achter me dicht.

**alles wat iemand doet, deed of heeft gedaan  
ik kook, wij zongen of hij is gegaan**